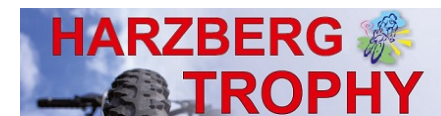


Harzberg Trophy 2019

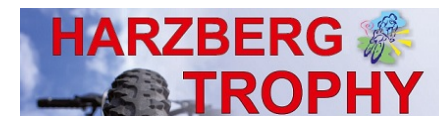
Runden-Ergebnisliste



Pl.	StNr.	Name	UCI	Jahrg.	Verein	Runden	Min.	Avg.	Max.	Gesamt	km/h
Kinder U5 - 1 Runde - 200m											
Kinder U5 weiblich											
1.	505	Luca Viktoria Peprnicek		2015		1	00:35,4	00:35,4	00:35,4	00:35,4	- 20.3
2.	506	Anna Kern		2015	SC-Obdach-Shelterriderers	1	00:44,8	00:44,8	00:44,8	00:44,8	+0:09,4 16.0
3.	507	Elena Riegler		2015		1	00:49,0	00:49,0	00:49,0	00:49,0	+0:13,6 14.7
DNS	504	Hannah Gamperl-Schimmel		2015		0					0.0
Kinder U5 männlich											
1.	502	Jonas Fißler		2015	RTS bikekids reifentankstelle.at	1	00:30,2	00:30,2	00:30,2	00:30,2	- 23.8
2.	508	Arthur Waclik		2015		1	00:38,2	00:38,2	00:38,2	00:38,2	+0:08,0 18.8
3.	501	Liam O'neil Baar		2016	grafikeria centurion racing powered by muki	1	00:46,8	00:46,8	00:46,8	00:46,8	+0:16,6 15.4
DNS	503	Daniel Hofmann		2015		0					0.0

Harzberg Trophy 2019

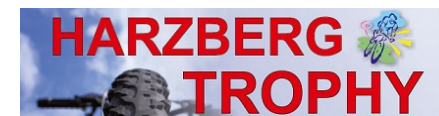
Runden-Ergebnisliste



Pl.	StNr.	Name	UCI	Jahrg.	Verein	Runden	Min.	Avg.	Max.	Gesamt	km/h	
Kinder U7 - 2 Runden - 400m												
Kinder U7 weiblich												
1.	703	Ines Schmölz		2013	Sportunion Hinterbrühl	2	00:44,6	00:50,0	00:55,5	01:40,0	-	14.4
2.	705	Fanni Jungel		2014	Rts Bikekids	2	01:11,7	01:17,8	01:23,8	02:35,5	+0:55,5	9.2
Kinder U7 männlich												
1.	707	Jonas Rondig		2013	RC Arbö Garmin Mérida Polizei SC Wien	2	00:29,7	00:36,9	00:44,2	01:13,8	-	19.5
2.	708	Matteo Gamperl-Schimmel		2013		2	00:33,3	00:38,4	00:43,5	01:16,7	+0:02,9	18.7
3.	709	Matthias Peprnicek		2013		2	00:29,8	00:39,7	00:49,6	01:19,3	+0:05,5	18.1
4.	710	Samuel Riegler		2013		2	00:40,3	00:44,9	00:49,4	01:29,7	+0:15,9	16.0
5.	712	Raymond Waclik		2013		2	00:39,4	00:44,9	00:50,5	01:29,8	+0:16,0	16.0
6.	711	Manuel Handl		2013	RC Kreuzer Bad-Vöslau	2	00:40,3	00:50,4	01:00,5	01:40,7	+0:26,9	14.3
7.	704	Moritz Jungel		2013	Rts Bikekids	2	00:32,4	01:07,1	01:41,9	02:14,2	+1:00,4	10.7
DNS	701	Lukas Vollmann		2013	Rc Sport Vollmann	0						0.0
DNS	702	Jamie Lauring		2013		0						0.0
DNS	706	Tarek Haider-Salameh		2013	rts Bike Kids	0						0.0

Harzberg Trophy 2019

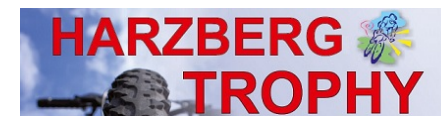
Runden-Ergebnisliste



Pl.	StNr.	Name	UCI	Jahrg.	Verein	Runden	Min.	Avg.	Max.	Gesamt	km/h	
Kinder U9 - 3 Runden - 2.100m												
Kinder U9 weiblich												
1.	909	Lena Kern		2012	SC-Obdach-Shelterriderers	2	06:06,2	06:21,0	06:35,9	12:42,0	-	9.9
DNS	905	Lola Friedl		2011	GIANT Stattet FEDERLEICHT	0						0.0
Kinder U9 männlich												
1.	903	Felix Kraus		2011	URC Bikerei	3	03:20,1	03:26,2	03:29,9	10:18,5	-	12.2
2.	912	Florian Gall		2012	URC Bikerei	3	04:13,9	04:21,9	04:31,1	13:05,7	+2:47,2	9.6
3.	904	Jonas Vrubel		2011	Rts BikeKids	3	04:13,9	04:24,1	04:36,3	13:12,2	+2:53,7	9.5
4.	911	Alexander Cholewa		2011	RC Kreuzer	3	04:32,2	04:35,7	04:40,9	13:46,9	+3:28,4	9.1
5.	902	Hendrik Fischer		2011		3	04:53,3	05:01,5	05:12,4	15:04,4	+4:45,9	8.3
6.	910	Hardy Waclik		2011		2	05:00,3	05:09,9	05:19,5	10:19,7	-1 LAP	12.2
7.	906	Leonhard Nagl		2011	URC Bikerei	2	05:04,1	05:18,8	05:33,4	10:37,5	-1 LAP	11.8
8.	908	Jakob Glinsner		2011	URC Bikerei	2	05:24,2	05:24,6	05:25,1	10:49,2	-1 LAP	11.6
9.	907	Fabian Hofmann		2011		2	06:08,4	06:14,0	06:19,7	12:28,0	-1 LAP	10.1
DNS	901	David Hackl		2011	RC Sport Vollmann Bikestore Wien 19	0						0.0

Harzberg Trophy 2019

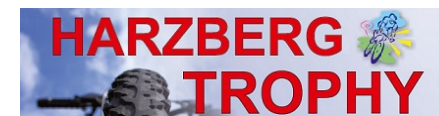
Runden-Ergebnisliste



Pl.	StNr.	Name	UCI	Jahrg.	Verein	Runden	Min.	Avg.	Max.	Gesamt	km/h	
Kinder U11 - 5 Runden - 3.500m												
Kinder U11 männlich												
1.	1101	Lukas Rabl		2009	URC Bikerei Korneuburg	5	03:18,8	03:30,2	03:41,5	17:30,9	-	11.9
2.	1109	Kilian Isak	BC3739	2010	ARBÖ Sparkasse Pernitz	5	03:24,0	03:32,5	03:42,3	17:42,1	+0:11,2	11.8
3.	1103	Ruben Vrubel		2009	rts BikeKids	5	03:27,1	03:33,2	03:39,9	17:45,9	+0:15,0	11.8
4.	1102	Niklas Mitterbacher		2010	SU. Bikestore.cc Team	5	03:28,3	03:37,9	03:48,8	18:09,2	+0:38,3	11.5
5.	1104	Romeo Haschka		2009	RTS BikeKids reifentankstelle.at	5	03:43,4	03:54,5	04:01,5	19:32,5	+2:01,6	10.7
6.	1107	Tobias Gröbl		2010	URC Bikerei	5	03:40,2	03:55,2	04:32,7	19:35,8	+2:04,9	10.7
7.	1106	Kilian Nagl		2010	URC Bikerei	5	03:47,5	03:59,2	04:26,1	19:55,7	+2:24,8	10.5
DNS	1105	Ruben Friedl		2009	GIANT Stattegg FEDERLEICHT	0						0.0
DNS	1108	Timo Fißler		2010	RTS bikekids reifentankstelle.at	0						0.0

Harzberg Trophy 2019

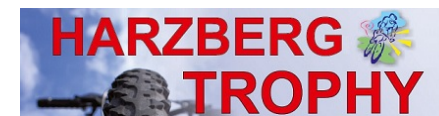
Runden-Ergebnisliste



Pl.	StNr.	Name	UCI	Jahrg.	Verein	Runden	Min.	Avg.	Max.	Gesamt		km/h
Jugend U13 - 5 Runden - 5.500m												
Jugend U13 weiblich												
1.	1305	Anabel Hutter	1007929212	2007	rts BikeKids reifentankstelle.at	4	05:00,2	05:02,7	05:04,9	20:10,7	-	16.3
2.	1303	Pia Fißler	1009222899	2008	RTS bikekids reifentankstelle.at	4	05:12,3	05:34,9	05:58,0	22:19,4	+2:08,7	14.7
3.	1306	Mila Moser	1009222970	2008	rts BikeKids reifentankstelle.at	4	05:22,8	05:46,8	06:05,4	23:06,9	+2:56,2	14.2
DNF	1307	Zoe Hütter	1009094182	2008	URC Bikerei	0						0.0
Jugend U13 männlich												
1.	1301	Lucas Kraus	1007535372	2007	URC Bikerei	5	04:01,3	04:08,3	04:16,7	20:41,3	-	15.9
2.	1302	Ayden Jordan	1008838840	2007	URC Bikerei	5	04:16,5	04:21,8	04:26,1	21:48,7	+1:07,4	15.1
3.	1309	Elias Rondig		2008	RTS BikeKids	5	04:20,7	04:45,7	05:19,9	23:48,3	+3:07,0	13.8
4.	1310	Fabian Kern		2007	SC-Obdach-Shelterrider	5	04:38,4	04:54,6	05:12,6	24:32,7	+3:51,4	13.4
5.	1308	Fabian Schmölz-Dosedel		2007	Union Wienerwald	4	04:44,9	04:52,0	05:01,2	19:28,0	-1 LAP	16.9
DNS	1304	Anatol Friedl	1007961010	2007	GIANT Stattegg FEDERLEICHT	0						0.0

Harzberg Trophy 2019

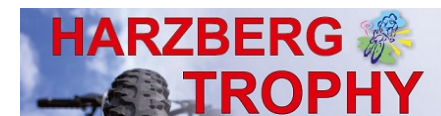
Runden-Ergebnisliste



Pl.	StNr.	Name	UCI	Jahrg.	Verein	Runden	Min.	Avg.	Max.	Gesamt		km/h
Jugend U15 - 7 Runden - 7.700m												
Jugend U15 weiblich												
1.	1510	Elena Kokes	1005578852	2006	UNION RC Bikerei	6	04:40,0	04:48,6	04:54,6	28:51,6	-	16.0
2.	1505	Anna Wohlmannstetter	1003513499	2005	URC Bikerei	6	04:45,4	04:55,5	05:17,3	29:32,6	+0:41,0	15.6
3.	1502	Aline Hadac	1003515601	2005	URC Bikerei	6	04:50,6	05:05,0	05:21,1	30:29,9	+1:38,3	15.1
4.	1501	Lea Barsa		2005	Sportunion Hinterbrühl	5	05:29,7	05:41,4	05:52,3	28:27,0	-1 LAP	16.2
Jugend U15 männlich												
1.	1514	Lenz Pasteiner	1005139674	2005	WSV Payerbach	7	03:47,7	03:54,7	04:01,5	27:22,9	-	16.8
2.	1507	Boris Moser	1006205027	2005	rts BikeKids reifentankstelle.at	7	03:40,9	03:56,8	04:07,1	27:37,0	+0:14,1	16.7
3.	1503	Florian Klien	1003512166	2005	Union RC Bikerei	7	03:49,5	03:59,5	04:08,9	27:56,4	+0:33,5	16.5
4.	1512	Jonas Gaßner	1005577963	2006	Bike Team Kaiser	7	04:00,4	04:12,3	04:20,8	29:25,5	+2:02,6	15.7
5.	1506	Max Chaid	1003514045	2005	rts bike kids Reifentankstelle	7	03:59,6	04:13,3	04:22,6	29:32,8	+2:09,9	15.6
6.	1508	Timo Hütter	1006233066	2005	URC Bikerei	7	03:57,6	04:21,3	04:44,0	30:28,6	+3:05,7	15.1
7.	1509	Markus Moser	1008003417	2006	URC- Bikerei	7	04:07,7	04:24,4	04:37,8	30:50,3	+3:27,4	14.9
8.	1513	Sebastian Gröbl	1008838810	2006	URC Bikerei	7	04:13,1	04:25,8	04:42,1	31:00,1	+3:37,2	14.9
9.	1516	Noel Riegler		2005	RC Kreuzer	6	04:27,4	04:37,8	04:54,8	27:46,5	-1 LAP	16.6
10.	1517	Niklas Fruhmann		2005	MTB Buckelige Welt	6	04:44,8	04:58,9	05:17,8	29:53,4	-1 LAP	15.4
11.	1511	Laurenz Schmidl		2005	URC Bikerei	6	04:35,3	05:03,4	05:27,9	30:20,0	-1 LAP	15.2
12.	1504	Julian Besenhofer	1009279735	2005	URC Bikerei	6	04:30,9	05:03,4	06:27,0	30:20,1	-1 LAP	15.2
13.	1515	Sebastian Vollmann		2005	Speedrunners CC Union Wien	5	05:07,6	05:31,3	05:58,1	27:36,1	-2 LAP	16.7

Harzberg trophy 2019

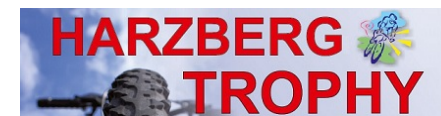
Runden-Ergebnisliste



Pl.	StNr.	Name	UCI	Jahrg.	Verein	Runden	Min.	Avg.	Max.	Gesamt		km/h
Jugend U17 - 7 Runden - 12.600m												
Jugend U17 weiblich												
1.	1703	Fiona Klien	1003512176	2003	Union RC Bikerei	6	06:31,7	06:42,0	06:56,3	40:11,7	-	18.8
2.	1705	Alina Weinstabl	1008838800	2004	URC Bikerei	5	07:48,1	08:46,6	09:51,7	43:52,9	-1 LAP	17.2
Jugend U17 männlich												
1.	1708	Filip Lepka	1005588218	2003	Sport Union Hinterbrühl	7	05:34,6	05:51,2	06:06,4	40:58,3	-	18.4
2.	1701	Jonathan Krammer	1008838799	2004	URC Bikerei	7	05:35,1	05:54,8	06:13,0	41:23,5	+0:25,2	18.2
3.	1706	Tobias Illek	1007969882	2003	Lietz Sport Racing	7	05:50,4	06:02,5	06:13,9	42:17,1	+1:18,8	17.8
4.	1704	Sebastian Zuhla	1009225647	2004	RC Sport Vollmann Bikestore Wien 19	5	07:16,8	08:04,3	08:40,0	40:21,1	-2 LAP	18.7
5.	1707	Robin Fraißl	1003512560	2003	URC Bikerei	5	05:54,2	08:15,9	12:42,4	41:19,4	-2 LAP	18.2
DNF	1702	Simon Schmölz		2004	Sportunion Hinterbrühl	0						0.0

Harzberg Trophy 2019

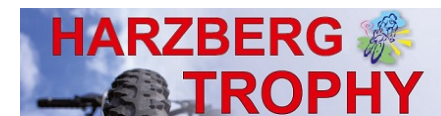
Runden-Ergebnisliste



Pl.	StNr.	Name	UCI	Jahrg.	Verein	Runden	Min.	Avg.	Max.	Gesamt		km/h
Junioren U19 - 8 Runden - 14.400m												
Junioren U19 männlich												
1.	1905	Benjamin Illek	1005999454	2001	Lietz Sport Racing	8	05:04,2	05:29,8	05:55,5	43:57,7	-	19.6
2.	1901	Daniel Churfürst	1003512186	2002	UNION RC Bikerei	8	05:06,7	05:36,3	05:48,9	44:49,8	+0:52,1	19.2
3.	1904	Dominik Gaßner	1003513247	2002	KürnBergRadler Racing Team	8	05:09,7	05:41,7	05:55,9	45:32,9	+1:35,2	18.9
4.	1903	Gregor Moser	1005879451	2002	URC-Bikerei	7	05:55,9	06:26,4	06:45,9	45:04,6	-1 LAP	19.1
DNS	1902	Leopold Schmölz		2002	Sportunion Hinterbrühl	0						0.0

Harzberg Trophy 2019

Runden-Ergebnisliste



Pl.	StNr.	Name	UCI	Jahrg.	Verein	Runden	Min.	Avg.	Max.	Gesamt	km/h
-----	-------	------	-----	--------	--------	--------	------	------	------	--------	------

1/2 Stunden Rennen

Jugend U17 männlich

1.	127	Simon Schmözl		2004	Sportunion Hinterbrühl	5	06:19,7	06:29,4	06:37,1	33:41,1	-	16,0
----	-----	----------------------	--	------	------------------------	---	---------	---------	---------	----------------	---	------

Altersklasse 1 weiblich

DNF	122	Lisa Fritz		1992	Speedrunners.at CC Wien	0				04:18,0	-	25,1
-----	-----	-------------------	--	------	-------------------------	---	--	--	--	----------------	---	------

Altersklasse 1 männlich

1.	126	Markus Haas		1991	RSC Bobbys Sport	5	06:04,0	06:20,4	06:34,5	33:20,8	-	16,1
2.	112	Christoph Franz		1991		5	06:35,9	06:50,3	07:05,1	35:58,4	+2:37,6	15,0
3.	124	Patrick Neumeier		1993		5	07:01,4	07:09,2	07:14,7	37:40,9	+4:20,1	14,3
4.	105	Simon Josefovsky		1991		4	08:07,5	08:49,2	09:29,5	37:10,5	-1 LAP	11,6

Altersklasse 2 männlich

1.	110	Michael Fichtinger		1983	RC SUNPOR ST.PÖLTEN	5	05:40,4	05:52,4	06:08,2	30:40,2	-	17,6
2.	102	Stefan Pfaffl	1005951453	1980	RC Sport Vollmann Bikestore Wien 19	5	05:53,0	06:20,2	06:38,5	32:59,8	+2:19,6	16,3
3.	101	Patrick Vollmann		1987	RC Sport Vollmann Bikestore Wien 19	5	06:20,9	06:36,7	06:55,3	34:21,0	+3:40,8	15,7
4.	113	Andreas Kiesel		1980	RC Kreuzer	4	07:16,0	07:25,3	07:30,8	31:19,3	-1 LAP	13,7

Altersklasse 3 weiblich

1.	114	Maria Vollmann		1977	Speedrunners CC Union Wien	3	10:24,9	10:30,4	10:36,3	34:02,9	-	09,5
----	-----	-----------------------	--	------	----------------------------	---	---------	---------	---------	----------------	---	------

Altersklasse 3 männlich

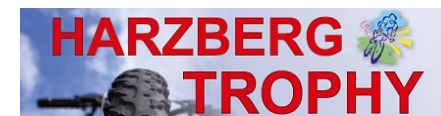
1.	123	Michael Mitterbacher		1971	Sportunion Bikestore.cc Team	5	05:44,3	05:57,0	06:06,5	31:00,4	-	17,4
2.	125	Markus Heimhichler		1979		5	06:14,5	06:26,6	06:33,7	33:53,1	+2:52,7	15,9
3.	108	Martin Zöchling		1979	Bobbys Sport	5	06:17,2	06:49,3	07:23,9	35:42,9	+4:42,5	15,1
4.	107	Alexander Unger		1979	Bikestore Wien 19 Sport Vollmann	5	06:54,0	06:59,2	07:02,5	36:33,3	+5:32,9	14,7
5.	119	Sebastian Fsicher		1977		5	06:51,0	07:05,2	07:16,5	37:17,4	+6:17,0	14,4
6.	121	Markus Gerstl		1975	Speedrunners CC Union Wien	4	07:05,5	07:12,3	07:22,1	30:41,7	-1 LAP	14,0
DNF	111	Werner Schimmel		1976	ARBÖ Sparkasse Neunkirchen	0				01:13,9	-5 LAP	87,7

Altersklasse 4 männlich



Harzberg Trophy 2019

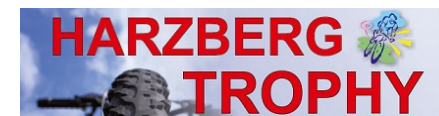
Runden-Ergebnisliste



Pl.	StNr.	Name	UCI	Jahrg.	Verein	Runden	Min.	Avg.	Max.	Gesamt		km/h
Altersklasse 4 männlich												
1.	109	Klaus Bahr	1003507204	1964	RSC Bobbys Sport	5	06:41,7	06:53,3	06:58,8	36:05,8	-	14,9
2.	49	Albert Urban		1964	Buchenschank Legenstein Oberhöflein	5	06:43,9	06:55,7	07:05,8	36:10,1	+0:04,3	14,9
3.	118	Klaus Förster		1969		5	06:53,0	06:57,5	07:09,4	36:36,6	+0:30,8	14,7
4.	120	Thomas Ludwig		1967		4	07:08,9	07:13,9	07:22,5	30:40,9	-1 LAP	14,0
5.	115	Bernhard Leitinger		1965	Sportunion Hinterbrühl Snowrider	4	07:33,0	07:39,4	07:48,7	32:21,7	-1 LAP	13,3
6.	103	Leopold Schmölz		1969	Sportunion Hinterbrühl	4	07:20,1	07:45,5	07:59,2	32:51,6	-1 LAP	13,1
7.	116	Roman Fassl		1969		4	07:58,1	08:03,6	08:12,2	34:27,0	-1 LAP	12,5
8.	106	Alois Glück		1955		4	08:42,7	09:02,1	09:30,3	38:20,6	-1 LAP	11,2
9.	104	Tibor Laposa		1958	koffeinfutar.hu	4	08:49,2	09:16,5	09:43,9	39:20,9	-1 LAP	10,9
DNF	117	Christian Lechner		1963	RSC Bobbys Sportshop	1	07:17,1	07:17,1	07:17,1	08:52,2	-4 LAP	12,1

Harzberg Trophy 2019

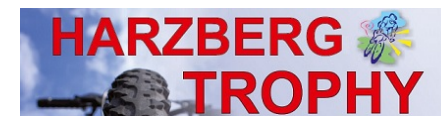
Runden-Ergebnisliste



Pl.	StNr.	Name	UCI	Jahrg.	Verein	Runden	Min.	Avg.	Max.	Gesamt	km/h	
1 Stunden-Rennen												
Altersklasse 1 männlich												
1.	14	Philipp Heigl	1004838156	1993	Sportunion Bikestore.cc Team	11	05:14,5	05:21,2	05:35,5	59:57,3	-	19,8
2.	17	Manfred Zöger	1000683837	1990	Picher Racing Team	11	05:03,5	05:21,3	05:32,2	59:59,3	+0:02,0	19,8
3.	23	Philipp Wetzelsberger	1000814585	1994	KTM/ RC Friedberg-Pinggau	11	05:13,4	05:21,8	05:38,1	1:00:07,3	+0:10,0	19,7
4.	53	Markus Preiss		1991	Friesi's Bikery	11	05:18,6	05:32,6	05:42,8	1:01:56,5	+1:59,2	19,1
5.	59	Andreas Waldmann	1001632255	1994	RC ARBÖ Garmin Merida PSV Wien	11	05:21,0	05:34,2	05:56,5	1:02:31,1	+2:33,8	19,0
6.	20	Philipp Vollmann	1001572833	1991	RC ARBÖ Garmin Merida PSV Wien	11	05:22,0	05:41,9	05:52,3	1:03:48,6	+3:51,3	18,6
7.	1	Martin Rauscher	1003512044	1996	Rc Arbö Trumau	11	05:23,3	05:43,9	05:55,7	1:04:11,8	+4:14,5	18,5
8.	3	Patrik Klaus	1000988034	1994	RC Sport Vollmann Bikestore Wien 19	11	05:34,6	05:45,2	05:55,5	1:04:30,8	+4:33,5	18,4
9.	30	Dominik Gamperl	1001435032	1996	Picher Racing Team	11	05:24,2	05:47,5	06:00,0	1:04:55,4	+4:58,1	18,2
10.	42	Felix Pürstl		2000	RC Neulengbach	10	05:53,1	06:13,0	06:26,1	1:03:38,4	-1 LAP	16,9
11.	50	Matthias Grick	1000690728	1990	KTM MTB Factory Team	10	05:16,2	06:17,1	11:16,0	1:03:51,8	-1 LAP	16,9
12.	34	Markus Hirtl		1996	TUS-Feldbach	10	06:04,1	06:14,0	06:30,9	1:03:55,3	-1 LAP	16,8
13.	37	Johannes Ernst	27041992	1992	WSA Greenteam	9	06:21,6	06:34,2	06:49,6	1:00:33,7	-2 LAP	16,0
14.	4	Andreas Haider	1008122929	2000	Picher Racing Team	9	06:18,6	06:47,7	07:13,7	1:02:49,4	-2 LAP	15,4
15.	2	Andreas Thomschitz		1991		7	07:40,7	08:30,1	11:05,5	1:01:40,1	-4 LAP	12,2
Altersklasse 2 weiblich												
1.	21	Anna Hofmann	1001604206	1984	RC ARBÖ Garmin Merida PSV Wien	9	06:47,9	07:01,6	07:17,3	1:05:01,7	-	14,9
Altersklasse 2 männlich												
1.	48	Michael Herzog		1981	ARBÖ Sparkasse Neunkirchen	11	05:30,6	05:36,4	05:44,2	1:03:00,6	-	18,8
2.	25	Gerhard Krenn	1000334193	1983	ARBÖ Radsport Kiesl	11	05:27,0	05:41,3	05:56,7	1:03:54,3	+0:53,7	18,5
3.	41	Daniel Theuerweckl	1003513510	1989	Radwelt MK Factoryracing	11	05:24,1	05:50,6	06:04,7	1:05:28,8	+2:28,2	18,1
4.	62	Philipp Wepscheider		1987	Team DWA	10	05:45,7	06:03,0	06:17,5	1:02:02,6	-1 LAP	17,4
5.	55	Jürgen Berger		1986	Muddy Team Bikers	10	05:50,5	06:12,6	06:27,1	1:03:22,1	-1 LAP	17,0
6.	24	Christoph Plank		1983	MTB-Club Oberwart	10	05:54,7	06:12,8	06:29,1	1:03:31,7	-1 LAP	17,0
7.	56	Markus Klaus		1989	Lietz Sport Racing	10	06:02,0	06:18,4	06:29,3	1:04:32,6	-1 LAP	16,7
8.	40	Michael Fichtinger		1983	RC SUNPOR ST PÖLTEN	10	06:00,7	06:23,8	06:36,6	1:05:41,8	-1 LAP	16,4
9.	13	Stefan Pfaffl	1005951453	1980	RC Sport Vollmann Bikestore Wien 19	9	06:15,6	06:29,7	06:43,2	1:00:11,8	-2 LAP	16,1
10.	47	David Schärf		1980		9	06:11,3	06:35,6	06:51,1	1:00:44,0	-2 LAP	16,0

Harzberg Trophy 2019

Runden-Ergebnisliste

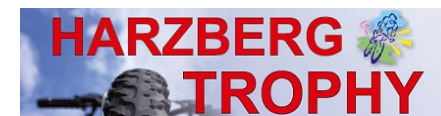


Pl.	StNr.	Name	UCI	Jahrg.	Verein	Runden	Min.	Avg.	Max.	Gesamt	km/h
Altersklasse 2 männlich											
11.	36	Thomas Petzold		1988		9	06:21,4	06:46,8	07:04,4	1:03:02,2	-2 LAP 15,4
12.	9	Christian Zingl		1989		9	06:39,7	07:03,4	07:24,2	1:05:09,9	-2 LAP 14,9
13.	44	Thomas Nirschl		1980	RC Kreuzer	9	06:38,5	07:15,1	07:44,9	1:07:09,4	-2 LAP 14,4
14.	52	Nahbor Gerczuj		1984		8	07:32,3	07:50,0	08:33,0	1:04:47,8	-3 LAP 13,3
15.	61	Florian Haushammer		1988		8	07:33,9	07:51,3	08:13,5	1:05:08,7	-3 LAP 13,2
DNF	11	Andreas Dollinger	1001091814	1981	grafikeria centurion racing powered by muki	2	05:23,9	05:24,2	05:24,5	11:59,1	-9 LAP 18,0
Altersklasse 3 männlich											
1.	32	Gerald Hauer	1000277266	1971	SU Bikestore.cc Team	11	05:16,6	05:36,9	05:58,1	1:02:52,3	- 18,8
2.	22	Martin Mayer		1977	RC Kreuzer	11	05:31,7	05:44,3	06:00,9	1:04:26,4	+1:34,1 18,4
3.	16	Peter Deppner	1000277276	1971	Sportunion Bikestore.cc Team	10	05:39,9	05:57,3	06:08,4	1:01:00,7	-1 LAP 17,7
4.	27	Andreas Wasner	1001282014	1970	ARBÖ Radsport Kiesel	10	05:50,5	06:03,2	06:17,6	1:01:54,8	-1 LAP 17,4
5.	54	Robert Dreu	1000497770	1977	RSC Bobbys Sportshop	10	05:57,9	06:07,6	06:19,0	1:02:57,5	-1 LAP 17,1
6.	5	Wolfgang Steinbach	1003503961	1970	RC Maroitalia Racing Team	10	06:03,6	06:17,5	06:28,6	1:04:29,1	-1 LAP 16,7
7.	29	Sergej Siegl		1971	ARBÖ Radsport Kiesel	10	05:53,8	06:18,6	06:59,0	1:04:38,3	-1 LAP 16,7
8.	57	Gerald Retter		1977	MTB-Club Lockenhaus	10	06:12,1	06:19,3	06:25,0	1:04:44,3	-1 LAP 16,6
9.	38	Oliver Mittl		1972		9	06:24,9	06:39,8	06:50,6	1:01:40,7	-2 LAP 15,7
10.	64	Walter Langer		1970	ARBÖ RC Mödling	8	07:35,9	07:46,7	08:09,3	1:04:19,4	-3 LAP 13,4
11.	12	Alexander Jany		1975	PSV	8	07:35,0	07:53,9	08:13,0	1:05:07,1	-3 LAP 13,2
12.	43	Bogdan Krzeptowski		1970	Kein	7	08:07,4	08:46,8	09:03,6	1:03:44,4	-4 LAP 11,8
13.	51	Philipp Reisner		1975		7	08:27,2	08:56,7	09:13,2	1:04:50,7	-4 LAP 11,6
DNF	60	Jörg Neuhart		1978	Skyworkers Sports	8	05:12,4	05:21,9	05:35,5	44:06,2	-3 LAP 19,5
DNF	63	Gregor Braunsberger	1004904884	1971	RC Maroitalia Racing Team	5	06:51,2	07:31,0	08:34,3	39:36,8	-6 LAP 13,6
DNS	7	Thomas Schönauer	1003502728	1975	Dent-Point - Dellenzentrum	0					00,0
DNS	8	Jan-David Manntz		1978	Svg. Zehlendorfer Eichhörnchen	0					00,0
DNS	19	Andreas Pröll		1972	UNION Bikesport-Pröll	0					00,0
Altersklasse 4 männlich											
1.	35	Johann Bartl	1004914139	1969	ARBÖ Sparkasse Neunkirchen	10	05:47,8	05:53,6	06:04,6	1:00:13,5	- 17,9
2.	15	Leopold Heigl	1000374317	1966	Sportunion Bikestore.cc Team	10	05:46,5	06:03,7	06:15,6	1:02:01,7	+1:48,2 17,4
3.	26	Leopold Wasner	1004901974	1968	ARBÖ Radsport Kiesel	10	05:49,9	06:05,9	06:34,4	1:02:24,1	+2:10,6 17,3
4.	39	Georg Steiner	1004890930	1965	RC Raaba	10	06:02,9	06:19,6	06:28,2	1:04:52,8	+4:39,3 16,6



Harzberg Trophy 2019

Runden-Ergebnisliste



Pl.	StNr.	Name	UCI	Jahrg.	Verein	Runden	Min.	Avg.	Max.	Gesamt	km/h	
Altersklasse 4 männlich												
5.	28	Herbert Anzengruber	1004880037	1962	ARBÖ Radsport Kiesel	10	06:14,5	06:28,4	07:05,4	1:06:21,0	+6:07,5	16,2
6.	33	Thomas Voska		1968	RC sunpor St. Pölten	9	06:19,2	06:35,6	06:50,3	1:00:50,5	-1 LAP	15,9
7.	58	Karl Jerson		1952	MTB-Club Lockenhaus	9	06:37,2	06:52,4	07:10,1	1:03:42,6	-1 LAP	15,2
8.	6	Franz Srtschin		1965	RC ARBÖ GARMIN MERIDA POLIZEI SV	9	06:42,7	06:59,8	07:26,6	1:04:47,1	-1 LAP	15,0
9.	65	Stephan Kugi		1967	Velocipede Kugi	8	07:05,2	07:15,5	07:24,8	1:00:04,0	-2 LAP	14,3
10.	10	Peter Goluszka	1003502152	1957	Arbö Wienenergie Röhslers&Co	8	07:10,4	07:21,6	07:32,6	1:00:56,9	-2 LAP	14,1
11.	46	Werner Wess		1959	RC Kreuzer Bad-Vöslau	8	07:08,2	07:47,9	10:12,3	1:04:22,1	-2 LAP	13,4
DNF	18	Manfred Stiegler	1000420311	1967	SU Radclub Velocipede	1	07:55,5	07:55,5	07:55,5	09:53,6	-9 LAP	10,9
DNS	31	Michael Schmidt		1967	AlpinX	0						00,0

Anzahl Teilnehmer: 172

Harzberg trophy 2019

Runden-Ergebnisliste



Pl.	StNr.	Name	UIC	Jahrg.	Verein	m/w	AKPI	Runden	Min.	Avg.	Max.	Gesamt	km/h	
Kinder U5 - 1 Runde - 200m														
1.	502	Jonas Fißler		2015	RTS bikekids reifentankstelle.at	1. Bub	1. MU5	1	00:30,2	00:30,2	00:30,2	00:30,2	-	23.8
2.	505	Luca Viktoria Peprnicek		2015		1. Mäd.	1. WU5	1	00:35,4	00:35,4	00:35,4	00:35,4	+0:05,2	20.3
3.	508	Arthur Waclik		2015		2. Bub	2. MU5	1	00:38,2	00:38,2	00:38,2	00:38,2	+0:08,0	18.8
4.	506	Anna Kern		2015	SC-Obdach-Shelterrider	2. Mäd.	2. WU5	1	00:44,8	00:44,8	00:44,8	00:44,8	+0:14,6	16.0
5.	501	Liam O'neil Baar		2016	grafikeria centurion racing powered by muki	3. Bub	3. MU5	1	00:46,8	00:46,8	00:46,8	00:46,8	+0:16,6	15.4
6.	507	Elena Riegler		2015		3. Mäd.	3. WU5	1	00:49,0	00:49,0	00:49,0	00:49,0	+0:18,8	14.7
DNS	503	Daniel Hofmann		2015		Bub	MU5	0						0.0
DNS	504	Hannah Gamperl-Schimmel		2015		Mäd.	WU5	0						0.0



Pl.	StNr.	Name	UIC	Jahrg.	Verein	m/w	AKPI	Runden	Min.	Avg.	Max.	Gesamt	km/h	
Kinder U7 - 2 Runden - 400m														
1.	707	Jonas Rondig		2013	RC Arbö Garmin Mérida Polizei SC Wien	1. Bub	1. MU7	2	00:29,7	00:36,9	00:44,2	01:13,8	-	19.5
2.	708	Matteo Gamperl-Schimmel		2013		2. Bub	2. MU7	2	00:33,3	00:38,4	00:43,5	01:16,7	+0:02,9	18.7
3.	709	Matthias Peprnicek		2013		3. Bub	3. MU7	2	00:29,8	00:39,7	00:49,6	01:19,3	+0:05,5	18.1
4.	710	Samuel Riegler		2013		4. Bub	4. MU7	2	00:40,3	00:44,9	00:49,4	01:29,7	+0:15,9	16.0
5.	712	Raymond Waclik		2013		5. Bub	5. MU7	2	00:39,4	00:44,9	00:50,5	01:29,8	+0:16,0	16.0
6.	703	Ines Schmölz		2013	Sportunion Hinterbrühl	1. Mäd.	1. WU7	2	00:44,6	00:50,0	00:55,5	01:40,0	+0:26,2	14.4
7.	711	Manuel Handl		2013	RC Kreuzer Bad-Vöslau	6. Bub	6. MU7	2	00:40,3	00:50,4	01:00,5	01:40,7	+0:26,9	14.3
8.	704	Moritz Jungel		2013	Rts Bikekids	7. Bub	7. MU7	2	00:32,4	01:07,1	01:41,9	02:14,2	+1:00,4	10.7
9.	705	Fanni Jungel		2014	Rts Bikekids	2. Mäd.	2. WU7	2	01:11,7	01:17,8	01:23,8	02:35,5	+1:21,7	9.2
DNS	701	Lukas Vollmann		2013	Rc Sport Vollmann	Bub	MU7	0						0.0
DNS	702	Jamie Lauring		2013		Bub	MU7	0						0.0
DNS	706	Tarek Haider-Salameh		2013	rts Bike Kids	Bub	MU7	0						0.0

Harzberg trophy 2019

Runden-Ergebnisliste



Pl.	StNr.	Name	UIC	Jahrg.	Verein	m/w	AKPI	Runden	Min.	Avg.	Max.	Gesamt	km/h	
Kinder U9 - 3 Runden - 2.100m														
1.	903	Felix Kraus		2011	URC Bikerei	1. Bub	1. MU9	3	03:20,1	03:26,2	03:29,9	10:18,5	-	12.2
2.	912	Florian Gall		2012	URC Bikerei	2. Bub	2. MU9	3	04:13,9	04:21,9	04:31,1	13:05,7	+2:47,2	9.6
3.	904	Jonas Vrubel		2011	Rts BikeKids	3. Bub	3. MU9	3	04:13,9	04:24,1	04:36,3	13:12,2	+2:53,7	9.5
4.	911	Alexander Cholewa		2011	RC Kreuzer	4. Bub	4. MU9	3	04:32,2	04:35,7	04:40,9	13:46,9	+3:28,4	9.1
5.	902	Hendrik Fischer		2011		5. Bub	5. MU9	3	04:53,3	05:01,5	05:12,4	15:04,4	+4:45,9	8.3
6.	910	Hardy Waclik		2011		6. Bub	6. MU9	2	05:00,3	05:09,9	05:19,5	10:19,7	-1 LAP	12.2
7.	906	Leonhard Nagl		2011	URC Bikerei	7. Bub	7. MU9	2	05:04,1	05:18,8	05:33,4	10:37,5	-1 LAP	11.8
8.	908	Jakob Glinsner		2011	URC Bikerei	8. Bub	8. MU9	2	05:24,2	05:24,6	05:25,1	10:49,2	-1 LAP	11.6
9.	907	Fabian Hofmann		2011		9. Bub	9. MU9	2	06:08,4	06:14,0	06:19,7	12:28,0	-1 LAP	10.1
10.	909	Lena Kern		2012	SC-Obdach-Shelterriderers	1. Mäd.	1. WU9	2	06:06,2	06:21,0	06:35,9	12:42,0	-1 LAP	9.9
DNS	901	David Hackl		2011	RC Sport Vollmann Bikestore Wien 19	Bub	MU9	0						0.0
DNS	905	Lola Friedl		2011	GIANT Stattet FEDERLEICHT	Mäd.	WU9	0						0.0

Harzberg Trophy 2019

Runden-Ergebnisliste



Pl.	StNr.	Name	UIC	Jahrg.	Verein	m/w	AKPI	Runden	Min.	Avg.	Max.	Gesamt	km/h	
Kinder U11 - 5 Runden - 3.500m														
1.	1101	Lukas Rabl		2009	URC Bikerei Korneuburg	1. Bub	1. MU11	5	03:18,8	03:30,2	03:41,5	17:30,9	-	11.9
2.	1109	Kilian Isak	BC3739	2010	ARBÖ Sparkasse Pernitz	2. Bub	2. MU11	5	03:24,0	03:32,5	03:42,3	17:42,1	+0:11,2	11.8
3.	1103	Ruben Vrubel		2009	rts BikeKids	3. Bub	3. MU11	5	03:27,1	03:33,2	03:39,9	17:45,9	+0:15,0	11.8
4.	1102	Niklas Mitterbacher		2010	SU. Bikestore.cc Team	4. Bub	4. MU11	5	03:28,3	03:37,9	03:48,8	18:09,2	+0:38,3	11.5
5.	1104	Romeo Haschka		2009	RTS BikeKids reifentankstelle.at	5. Bub	5. MU11	5	03:43,4	03:54,5	04:01,5	19:32,5	+2:01,6	10.7
6.	1107	Tobias Gröbl		2010	URC Bikerei	6. Bub	6. MU11	5	03:40,2	03:55,2	04:32,7	19:35,8	+2:04,9	10.7
7.	1106	Kilian Nagl		2010	URC Bikerei	7. Bub	7. MU11	5	03:47,5	03:59,2	04:26,1	19:55,7	+2:24,8	10.5
DNS	1105	Ruben Friedl		2009	GIANT Stattegg FEDERLEICHT	Bub	MU11	0						0.0
DNS	1108	Timo Fißler		2010	RTS bikekids reifentankstelle.at	Bub	MU11	0						0.0

Pl.	StNr.	Name	UIC	Jahrg.	Verein	m/w	AKPI	Runden	Min.	Avg.	Max.	Gesamt	km/h	
Jugend U13 - 5 Runden - 5.500m														
1.	1301	Lucas Kraus	1007535372	2007	URC Bikerei	1. Bub	1. MU13	5	04:01,3	04:08,3	04:16,7	20:41,3	-	15.9
2.	1302	Ayden Jordan	1008838840	2007	URC Bikerei	2. Bub	2. MU13	5	04:16,5	04:21,8	04:26,1	21:48,7	+1:07,4	15.1
3.	1309	Elias Rondig		2008	RTS BikeKids	3. Bub	3. MU13	5	04:20,7	04:45,7	05:19,9	23:48,3	+3:07,0	13.8
4.	1310	Fabian Kern		2007	SC-Obdach-Shelterriderers	4. Bub	4. MU13	5	04:38,4	04:54,6	05:12,6	24:32,7	+3:51,4	13.4
5.	1308	Fabian Schmölz-Dosedel		2007	Union Wienerwald	5. Bub	5. MU13	4	04:44,9	04:52,0	05:01,2	19:28,0	-1 LAP	16.9
6.	1305	Anabel Hutter	1007929212	2007	rts BikeKids reifentankstelle.at	1. Mäd.	1. WU13	4	05:00,2	05:02,7	05:04,9	20:10,7	-1 LAP	16.3
7.	1303	Pia Fißler	1009222899	2008	RTS bikekids reifentankstelle.at	2. Mäd.	2. WU13	4	05:12,3	05:34,9	05:58,0	22:19,4	-1 LAP	14.7
8.	1306	Mila Moser	1009222970	2008	rts BikeKids reifentankstelle.at	3. Mäd.	3. WU13	4	05:22,8	05:46,8	06:05,4	23:06,9	-1 LAP	14.2
DNS	1304	Anatol Friedl	1007961010	2007	GIANT Stattegg FEDERLEICHT	Bub	MU13	0						0.0
DNF	1307	Zoe Hütter	1009094182	2008	URC Bikerei	Mäd.	WU13	0						0.0

Harzberg Trophy 2019

Runden-Ergebnisliste



Pl.	StNr.	Name	UIC	Jahrg.	Verein	m/w	AKPI	Runden	Min.	Avg.	Max.	Gesamt	km/h	
Jugend U15 - 7 Runden - 7.700m														
1.	1514	Lenz Pasteiner	1005139674	2005	WSV Payerbach	1. Bub	1. MU15	7	03:47,7	03:54,7	04:01,5	27:22,9	-	16.8
2.	1507	Boris Moser	1006205027	2005	rts BikeKids reifentankstelle.at	2. Bub	2. MU15	7	03:40,9	03:56,8	04:07,1	27:37,0	+0:14,1	16.7
3.	1503	Florian Klien	1003512166	2005	Union RC Bikerei	3. Bub	3. MU15	7	03:49,5	03:59,5	04:08,9	27:56,4	+0:33,5	16.5
4.	1512	Jonas Gaßner	1005577963	2006	Bike Team Kaiser	4. Bub	4. MU15	7	04:00,4	04:12,3	04:20,8	29:25,5	+2:02,6	15.7
5.	1506	Max Chaid	1003514045	2005	rts bike kids Reifentankstelle	5. Bub	5. MU15	7	03:59,6	04:13,3	04:22,6	29:32,8	+2:09,9	15.6
6.	1508	Timo Hütter	1006233066	2005	URC Bikerei	6. Bub	6. MU15	7	03:57,6	04:21,3	04:44,0	30:28,6	+3:05,7	15.1
7.	1509	Markus Moser	1008003417	2006	URC- Bikerei	7. Bub	7. MU15	7	04:07,7	04:24,4	04:37,8	30:50,3	+3:27,4	14.9
8.	1513	Sebastian Gröbl	1008838810	2006	URC Bikerei	8. Bub	8. MU15	7	04:13,1	04:25,8	04:42,1	31:00,1	+3:37,2	14.9
9.	1516	Noel Riegler		2005	RC Kreuzer	9. Bub	9. MU15	6	04:27,4	04:37,8	04:54,8	27:46,5	-1 LAP	16.6
10.	1510	Elena Kokes	1005578852	2006	UNION RC Bikerei	1. Mäd.	1. WU15	6	04:40,0	04:48,6	04:54,6	28:51,6	-1 LAP	16.0
11.	1505	Anna Wohlmannstetter	1003513499	2005	URC Bikerei	2. Mäd.	2. WU15	6	04:45,4	04:55,5	05:17,3	29:32,6	-1 LAP	15.6
12.	1517	Niklas Fruhmann		2005	MTB Buckelige Welt	10. Bub	10. MU15	6	04:44,8	04:58,9	05:17,8	29:53,4	-1 LAP	15.4
13.	1511	Laurenz Schmidl		2005	URC Bikerei	11. Bub	11. MU15	6	04:35,3	05:03,4	05:27,9	30:20,0	-1 LAP	15.2
14.	1504	Julian Besenhofer	1009279735	2005	URC Bikerei	12. Bub	12. MU15	6	04:30,9	05:03,4	06:27,0	30:20,1	-1 LAP	15.2
15.	1502	Aline Hadac	1003515601	2005	URC Bikerei	3. Mäd.	3. WU15	6	04:50,6	05:05,0	05:21,1	30:29,9	-1 LAP	15.1
16.	1515	Sebastian Vollmann		2005	Speedrunners CC Union Wien	13. Bub	13. MU15	5	05:07,6	05:31,3	05:58,1	27:36,1	-2 LAP	16.7
17.	1501	Lea Barsa		2005	Sportunion Hinterbrühl	4. Mäd.	4. WU15	5	05:29,7	05:41,4	05:52,3	28:27,0	-2 LAP	16.2

Harzberg Trophy 2019

Runden-Ergebnisliste



Pl.	StNr.	Name	UIC	Jahrg.	Verein	m/w	AKPI	Runden	Min.	Avg.	Max.	Gesamt	km/h	
Jugend U17 - 7 Runden - 12.600m														
1.	1708	Filip Lepka	1005588218	2003	Sport Union Hinterbrühl	1. Mann	1. MU17	7	05:34,6	05:51,2	06:06,4	40:58,3	-	18.4
2.	1701	Jonathan Krammer	1008838799	2004	URC Bikerei	2. Mann	2. MU17	7	05:35,1	05:54,8	06:13,0	41:23,5	+0:25,2	18.2
3.	1706	Tobias Illek	1007969882	2003	Lietz Sport Racing	3. Mann	3. MU17	7	05:50,4	06:02,5	06:13,9	42:17,1	+1:18,8	17.8
4.	1703	Fiona Klien	1003512176	2003	Union RC Bikerei	1. Frau	1. WU17	6	06:31,7	06:42,0	06:56,3	40:11,7	-1 LAP	18.8
5.	1704	Sebastian Zuhla	1009225647	2004	RC Sport Vollmann Bikestore Wien 19	4. Mann	4. MU17	5	07:16,8	08:04,3	08:40,0	40:21,1	-2 LAP	18.7
6.	1707	Robin Fraißl	1003512560	2003	URC Bikerei	5. Mann	5. MU17	5	05:54,2	08:15,9	12:42,4	41:19,4	-2 LAP	18.2
7.	1705	Alina Weinstabl	1008838800	2004	URC Bikerei	2. Frau	2. WU17	5	07:48,1	08:46,6	09:51,7	43:52,9	-2 LAP	17.2
DNF	1702	Simon Schmölz		2004	Sportunion Hinterbrühl	Mann	MU17	0						0.0





Pl.	StNr.	Name	UIC	Jahrg.	Verein	m/w	AKPI	Runden	Min.	Avg.	Max.	Gesamt	km/h	
Junioren U19 - 8 Runden - 14.400m														
1.	1905	Benjamin Illek	1005999454	2001	Lietz Sport Racing	1. Mann	1. MU19	8	05:04,2	05:29,8	05:55,5	43:57,7	-	19.6
2.	1901	Daniel Churfürst	1003512186	2002	UNION RC Bikerei	2. Mann	2. MU19	8	05:06,7	05:36,3	05:48,9	44:49,8	+0:52,1	19.2
3.	1904	Dominik Gaßner	1003513247	2002	KürnBergRadler Racing Team	3. Mann	3. MU19	8	05:09,7	05:41,7	05:55,9	45:32,9	+1:35,2	18.9
4.	1903	Gregor Moser	1005879451	2002	URC-Bikerei	4. Mann	4. MU19	7	05:55,9	06:26,4	06:45,9	45:04,6	-1 LAP	19.1
DNS	1902	Leopold Schmölz		2002	Sportunion Hinterbrühl	Mann	MU19	0						0.0

Pl.	StNr.	Name	UIC	Jahrg.	Verein	m/w	AKPI	Runden	Min.	Avg.	Max.	Gesamt	km/h	
1/2 Stunden Rennen														
1.	110	Michael Fichtinger		1983	RC SUNPOR ST.PÖLTEN	1. Mann	1. MAK2	5	05:40,4	05:52,4	06:08,2	30:40,2	-	17,6
2.	123	Michael Mitterbacher		1971	Sportunion Bikestore.cc Team	2. Mann	1. MAK3	5	05:44,3	05:57,0	06:06,5	31:00,4	+0:20,2	17,4
3.	102	Stefan Pfaffl	1005951453	1980	RC Sport Vollmann Bikestore Wien 19	3. Mann	2. MAK2	5	05:53,0	06:20,2	06:38,5	32:59,8	+2:19,6	16,3
4.	126	Markus Haas		1991	RSC Bobbys Sport	4. Mann	1. MAK1	5	06:04,0	06:20,4	06:34,5	33:20,8	+2:40,6	16,1
5.	127	Simon Schmölz		2004	Sportunion Hinterbrühl	5. Mann	1. Jgd.	5	06:19,7	06:29,4	06:37,1	33:41,1	+3:00,9	16,0
6.	125	Markus Heimhichler		1979		6. Mann	2. MAK3	5	06:14,5	06:26,6	06:33,7	33:53,1	+3:12,9	15,9
7.	101	Patrick Vollmann		1987	RC Sport Vollmann Bikestore Wien 19	7. Mann	3. MAK2	5	06:20,9	06:36,7	06:55,3	34:21,0	+3:40,8	15,7
8.	108	Martin Zöchling		1979	Bobbys Sport	8. Mann	3. MAK3	5	06:17,2	06:49,3	07:23,9	35:42,9	+5:02,7	15,1
9.	112	Christoph Franz		1991		9. Mann	2. MAK1	5	06:35,9	06:50,3	07:05,1	35:58,4	+5:18,2	15,0
10.	109	Klaus Bahr	1003507204	1964	RSC Bobbys Sport	10. Mann	1. MAK4	5	06:41,7	06:53,3	06:58,8	36:05,8	+5:25,6	14,9
11.	49	Albert Urban		1964	Buchenschank Legenstein Oberhöflein	11. Mann	2. MAK4	5	06:43,9	06:55,7	07:05,8	36:10,1	+5:29,9	14,9
12.	107	Alexander Unger		1979	Bikestore Wien 19 Sport Vollmann	12. Mann	4. MAK3	5	06:54,0	06:59,2	07:02,5	36:33,3	+5:53,1	14,7
13.	118	Klaus Förster		1969		13. Mann	3. MAK4	5	06:53,0	06:57,5	07:09,4	36:36,6	+5:56,4	14,7
14.	119	Sebastian Fsicher		1977		14. Mann	5. MAK3	5	06:51,0	07:05,2	07:16,5	37:17,4	+6:37,2	14,4
15.	124	Patrick Neumeier		1993		15. Mann	3. MAK1	5	07:01,4	07:09,2	07:14,7	37:40,9	+7:00,7	14,3
16.	120	Thomas Ludwig		1967		16. Mann	4. MAK4	4	07:08,9	07:13,9	07:22,5	30:40,9	-1 LAP	14,0
17.	121	Markus Gerstl		1975	Speedrunners CC Union Wien	17. Mann	6. MAK3	4	07:05,5	07:12,3	07:22,1	30:41,7	-1 LAP	14,0
18.	113	Andreas Kiesel		1980	RC Kreuzer	18. Mann	4. MAK2	4	07:16,0	07:25,3	07:30,8	31:19,3	-1 LAP	13,7
19.	115	Bernhard Leitinger		1965	Sportunion Hinterbrühl Snowrider	19. Mann	5. MAK4	4	07:33,0	07:39,4	07:48,7	32:21,7	-1 LAP	13,3
20.	103	Leopold Schmölz		1969	Sportunion Hinterbrühl	20. Mann	6. MAK4	4	07:20,1	07:45,5	07:59,2	32:51,6	-1 LAP	13,1
21.	116	Roman Fassl		1969		21. Mann	7. MAK4	4	07:58,1	08:03,6	08:12,2	34:27,0	-1 LAP	12,5
22.	105	Simon Josefovsky		1991		22. Mann	4. MAK1	4	08:07,5	08:49,2	09:29,5	37:10,5	-1 LAP	11,6
23.	106	Alois Glück		1955		23. Mann	8. MAK4	4	08:42,7	09:02,1	09:30,3	38:20,6	-1 LAP	11,2
24.	104	Tibor Laposa		1958	koffeinfutar.hu	24. Mann	9. MAK4	4	08:49,2	09:16,5	09:43,9	39:20,9	-1 LAP	10,9
25.	114	Maria Vollmann		1977	Speedrunners CC Union Wien	1. Frau	1. WAK3	3	10:24,9	10:30,4	10:36,3	34:02,9	-2 LAP	09,5
DNF	117	Christian Lechner		1963	RSC Bobbys Sportshop	25. Mann	10. MAK4	1	07:17,1	07:17,1	07:17,1	08:52,2	-4 LAP	12,1
DNF	111	Werner Schimmel		1976	ARBÖ Sparkasse Neunkirchen	26. Mann	7. MAK3	0				01:13,9	-5 LAP	87,7
DNF	122	Lisa Fritz		1992	Speedrunners.at CC Wien	2. Frau	1. WAK1	0				04:18,0	-5 LAP	25,1

Pl.	StNr.	Name	UIC	Jahrg.	Verein	m/w	AKPI	Runden	Min.	Avg.	Max.	Gesamt	km/h	
1 Stunden-Rennen														
1.	14	Philipp Heigl	1004838156	1993	Sportunion Bikestore.cc Team	1. Mann	1. MAK1	11	05:14,5	05:21,2	05:35,5	59:57,3	-	19,8
2.	17	Manfred Zöger	1000683837	1990	Picher Racing Team	2. Mann	2. MAK1	11	05:03,5	05:21,3	05:32,2	59:59,3	+0:02,0	19,8
3.	23	Philipp Wetzelsberger	1000814585	1994	KTM/ RC Friedberg-Pinggau	3. Mann	3. MAK1	11	05:13,4	05:21,8	05:38,1	1:00:07,3	+0:10,0	19,7
4.	53	Markus Preiss		1991	Friesi's Bikery	4. Mann	4. MAK1	11	05:18,6	05:32,6	05:42,8	1:01:56,5	+1:59,2	19,1
5.	59	Andreas Waldmann	1001632255	1994	RC ARBÖ Garmin Merida PSV Wien	5. Mann	5. MAK1	11	05:21,0	05:34,2	05:56,5	1:02:31,1	+2:33,8	19,0
6.	32	Gerald Hauer	1000277266	1971	SU Bikestore.cc Team	6. Mann	1. MAK3	11	05:16,6	05:36,9	05:58,1	1:02:52,3	+2:55,0	18,8
7.	48	Michael Herzog		1981	ARBÖ Sparkasse Neunkirchen	7. Mann	1. MAK2	11	05:30,6	05:36,4	05:44,2	1:03:00,6	+3:03,3	18,8
8.	20	Philipp Vollmann	1001572833	1991	RC ARBÖ Garmin Merida PSV Wien	8. Mann	6. MAK1	11	05:22,0	05:41,9	05:52,3	1:03:48,6	+3:51,3	18,6
9.	25	Gerhard Krenn	1000334193	1983	ARBÖ Radsport Kiesel	9. Mann	2. MAK2	11	05:27,0	05:41,3	05:56,7	1:03:54,3	+3:57,0	18,5
10.	1	Martin Rauscher	1003512044	1996	Rc Arbö Trumau	10. Mann	7. MAK1	11	05:23,3	05:43,9	05:55,7	1:04:11,8	+4:14,5	18,5
11.	22	Martin Mayer		1977	RC Kreuzer	11. Mann	2. MAK3	11	05:31,7	05:44,3	06:00,9	1:04:26,4	+4:29,1	18,4
12.	3	Patrik Klaus	1000988034	1994	RC Sport Vollmann Bikestore Wien 19	12. Mann	8. MAK1	11	05:34,6	05:45,2	05:55,5	1:04:30,8	+4:33,5	18,4
13.	30	Dominik Gamperl	1001435032	1996	Picher Racing Team	13. Mann	9. MAK1	11	05:24,2	05:47,5	06:00,0	1:04:55,4	+4:58,1	18,2
14.	41	Daniel Theuerweckl	1003513510	1989	Radwelt MK Factoryracing	14. Mann	3. MAK2	11	05:24,1	05:50,6	06:04,7	1:05:28,8	+5:31,5	18,1
15.	35	Johann Bartl	1004914139	1969	ARBÖ Sparkasse Neunkirchen	15. Mann	1. MAK4	10	05:47,8	05:53,6	06:04,6	1:00:13,5	-1 LAP	17,9
16.	16	Peter Deppner	1000277276	1971	Sportunion Bikestore.cc Team	16. Mann	3. MAK3	10	05:39,9	05:57,3	06:08,4	1:01:00,7	-1 LAP	17,7
17.	27	Andreas Wasner	1001282014	1970	ARBÖ Radsport Kiesel	17. Mann	4. MAK3	10	05:50,5	06:03,2	06:17,6	1:01:54,8	-1 LAP	17,4
18.	15	Leopold Heigl	1000374317	1966	Sportunion Bikestore.cc Team	18. Mann	2. MAK4	10	05:46,5	06:03,7	06:15,6	1:02:01,7	-1 LAP	17,4
19.	62	Philipp Wepscheider		1987	Team DWA	19. Mann	4. MAK2	10	05:45,7	06:03,0	06:17,5	1:02:02,6	-1 LAP	17,4
20.	26	Leopold Wasner	1004901974	1968	ARBÖ Radsport Kiesel	20. Mann	3. MAK4	10	05:49,9	06:05,9	06:34,4	1:02:24,1	-1 LAP	17,3
21.	54	Robert Dreu	1000497770	1977	RSC Bobbys Sportshop	21. Mann	5. MAK3	10	05:57,9	06:07,6	06:19,0	1:02:57,5	-1 LAP	17,1
22.	55	Jürgen Berger		1986	Muddy Team Bikers	22. Mann	5. MAK2	10	05:50,5	06:12,6	06:27,1	1:03:22,1	-1 LAP	17,0
23.	24	Christoph Plank		1983	MTB-Club Oberwart	23. Mann	6. MAK2	10	05:54,7	06:12,8	06:29,1	1:03:31,7	-1 LAP	17,0
24.	42	Felix Pürstl		2000	RC Neulengbach	24. Mann	10. MAK1	10	05:53,1	06:13,0	06:26,1	1:03:38,4	-1 LAP	16,9
25.	50	Matthias Grick	1000690728	1990	KTM MTB Factory Team	25. Mann	11. MAK1	10	05:16,2	06:17,1	11:16,0	1:03:51,8	-1 LAP	16,9
26.	34	Markus Hirtl		1996	TUS-Feldbach	26. Mann	12. MAK1	10	06:04,1	06:14,0	06:30,9	1:03:55,3	-1 LAP	16,8
27.	5	Wolfgang Steinbach	1003503961	1970	RC Maroitalia Racing Team	27. Mann	6. MAK3	10	06:03,6	06:17,5	06:28,6	1:04:29,1	-1 LAP	16,7
28.	56	Markus Klaus		1989	Lietz Sport Racing	28. Mann	7. MAK2	10	06:02,0	06:18,4	06:29,3	1:04:32,6	-1 LAP	16,7
29.	29	Sergej Siegl		1971	ARBÖ Radsport Kiesel	29. Mann	7. MAK3	10	05:53,8	06:18,6	06:59,0	1:04:38,3	-1 LAP	16,7
30.	57	Gerald Retter		1977	MTB-Club Lockenhaus	30. Mann	8. MAK3	10	06:12,1	06:19,3	06:25,0	1:04:44,3	-1 LAP	16,6
31.	39	Georg Steiner	1004890930	1965	RC Raaba	31. Mann	4. MAK4	10	06:02,9	06:19,6	06:28,2	1:04:52,8	-1 LAP	16,6
32.	40	Michael Fichtinger		1983	RC SUNPOR ST PÖLTEN	32. Mann	8. MAK2	10	06:00,7	06:23,8	06:36,6	1:05:41,8	-1 LAP	16,4
33.	28	Herbert Anzengruber	1004880037	1962	ARBÖ Radsport Kiesel	33. Mann	5. MAK4	10	06:14,5	06:28,4	07:05,4	1:06:21,0	-1 LAP	16,2
34.	13	Stefan Pfaffl	1005951453	1980	RC Sport Vollmann Bikestore Wien 19	34. Mann	9. MAK2	9	06:15,6	06:29,7	06:43,2	1:00:11,8	-2 LAP	16,1
35.	37	Johannes Ernst	27041992	1992	WSA Greenteam	35. Mann	13. MAK1	9	06:21,6	06:34,2	06:49,6	1:00:33,7	-2 LAP	16,0
36.	47	David Schärf		1980		36. Mann	10. MAK2	9	06:11,3	06:35,6	06:51,1	1:00:44,0	-2 LAP	16,0
37.	33	Thomas Voska		1968	RC sunpor St. Pölten	37. Mann	6. MAK4	9	06:19,2	06:35,6	06:50,3	1:00:50,5	-2 LAP	15,9

Harzberg Trophy 2019

Runden-Ergebnisliste



Pl.	StNr.	Name	UIC	Jahrg.	Verein	m/w	AKPI	Runden	Min.	Avg.	Max.	Gesamt	km/h
38.	38	Oliver Mittl		1972		38. Mann	9. MAK3	9	06:24,9	06:39,8	06:50,6	1:01:40,7	-2 LAP 15,7
39.	4	Andreas Haider	1008122929	2000	Picher Racing Team	39. Mann	14. MAK1	9	06:18,6	06:47,7	07:13,7	1:02:49,4	-2 LAP 15,4
40.	36	Thomas Petzold		1988		40. Mann	11. MAK2	9	06:21,4	06:46,8	07:04,4	1:03:02,2	-2 LAP 15,4
41.	58	Karl Jerson		1952	MTB-Club Lockenhaus	41. Mann	7. MAK4	9	06:37,2	06:52,4	07:10,1	1:03:42,6	-2 LAP 15,2
42.	6	Franz Srtschin		1965	RC ARBÖ GARMIN MERIDA POLIZEI SV	42. Mann	8. MAK4	9	06:42,7	06:59,8	07:26,6	1:04:47,1	-2 LAP 15,0
43.	21	Anna Hofmann	1001604206	1984	RC ARBÖ Garmin Merida PSV Wien	1. Frau	1. WAK2	9	06:47,9	07:01,6	07:17,3	1:05:01,7	-2 LAP 14,9
44.	9	Christian Zingl		1989		43. Mann	12. MAK2	9	06:39,7	07:03,4	07:24,2	1:05:09,9	-2 LAP 14,9
45.	44	Thomas Nirschl		1980	RC Kreuzer	44. Mann	13. MAK2	9	06:38,5	07:15,1	07:44,9	1:07:09,4	-2 LAP 14,4
46.	65	Stephan Kugi		1967	Velocipede Kugi	45. Mann	9. MAK4	8	07:05,2	07:15,5	07:24,8	1:00:04,0	-3 LAP 14,3
47.	10	Peter Goluszka	1003502152	1957	Arbö Wienenergie Röhler&Co	46. Mann	10. MAK4	8	07:10,4	07:21,6	07:32,6	1:00:56,9	-3 LAP 14,1
48.	64	Walter Langer		1970	ARBÖ RC Mödling	47. Mann	10. MAK3	8	07:35,9	07:46,7	08:09,3	1:04:19,4	-3 LAP 13,4
49.	46	Werner Wess		1959	RC Kreuzer Bad-Vöslau	48. Mann	11. MAK4	8	07:08,2	07:47,9	10:12,3	1:04:22,1	-3 LAP 13,4
50.	52	Nahbor Gerczuj		1984		49. Mann	14. MAK2	8	07:32,3	07:50,0	08:33,0	1:04:47,8	-3 LAP 13,3
51.	12	Alexander Jany		1975	PSV	50. Mann	11. MAK3	8	07:35,0	07:53,9	08:13,0	1:05:07,1	-3 LAP 13,2
52.	61	Florian Haushammer		1988		51. Mann	15. MAK2	8	07:33,9	07:51,3	08:13,5	1:05:08,7	-3 LAP 13,2
53.	2	Andreas Thomschitz		1991		52. Mann	15. MAK1	7	07:40,7	08:30,1	11:05,5	1:01:40,1	-4 LAP 12,2
54.	43	Bogdan Krzeptowski		1970	Kein	53. Mann	12. MAK3	7	08:07,4	08:46,8	09:03,6	1:03:44,4	-4 LAP 11,8
55.	51	Philipp Reisner		1975		54. Mann	13. MAK3	7	08:27,2	08:56,7	09:13,2	1:04:50,7	-4 LAP 11,6
DNF	60	Jörg Neuhart		1978	Skyworkers Sports	55. Mann	14. MAK3	8	05:12,4	05:21,9	05:35,5	44:06,2	-3 LAP 19,5
DNF	63	Gregor Braunsberger	1004904884	1971	RC Maroitalia Racing Team	56. Mann	15. MAK3	5	06:51,2	07:31,0	08:34,3	39:36,8	-6 LAP 13,6
DNF	11	Andreas Dollinger	1001091814	1981	grafikeria centurion racing powered by muki	57. Mann	16. MAK2	2	05:23,9	05:24,2	05:24,5	11:59,1	-9 LAP 18,0
DNF	18	Manfred Stiegler	1000420311	1967	SU Radclub Velocipede	58. Mann	12. MAK4	1	07:55,5	07:55,5	07:55,5	09:53,6	-10 LAP 10,9
DNS	7	Thomas Schönauer	1003502728	1975	Dent-Point - Dellenzentrum	Mann	MAK3	0					00,0
DNS	8	Jan-David Manntz		1978	Svg. Zehlendorfer Eichhörnchen	Mann	MAK3	0					00,0
DNS	19	Andreas Pröll		1972	UNION Bikesport-Pröll	Mann	MAK3	0					00,0
DNS	31	Michael Schmidt		1967	AlpinX	Mann	MAK4	0					00,0

Anzahl Teilnehmer: 172

